

Admission par équivalence

Dossier de candidature 2023-2024

Pour candidater à l'admission par équivalence de l'ensa nantes, merci de vous connecter au lien suivant <https://taiga.archi.fr/taiga/cnd/> (plateforme TAIGA) et de suivre toute la procédure. Mode d'emploi ci-dessous

Vous trouverez également ci-dessous toutes les informations utiles à la composition de votre dossier de candidature

COMPOSITION DU DOSSIER

Les pièces à fournir pour composer ce dossier resteront la propriété de l'Ecole Nationale Supérieure d'Architecture de Nantes.

- Attestation(s) de stages précisant la nature du stage et sa durée, **si expérience**,
- Attestation(s) employeurs, **si expérience**,
- Bulletin des notes du baccalauréat,
- Bulletin(s) de notes enseignement supérieur ; *détaillé(s) des notes certifiées par l'autorité compétente de l'établissement fréquenté dans l'enseignement supérieur et appréciations éventuelles sur le travail fourni*,
- Bulletins des notes de première et de terminale,
- Copie du diplôme de baccalauréat,
- Copie du titre ou diplôme obtenu dans l'enseignement supérieur, *attestation si en cours d'obtention*
- Copie Pièce d'identité (CNI ou Passeport)
- Lettre de motivation,
- Curriculum Vitae,
- Notification de bourses 2022/2023
- Portfolio : *Proposition personnelle graphique format A4 ou A3 uniquement/Pas de CD/pas plus de 50Mo, susceptible de rendre compte de la production personnelle*,
- Programme des études suivies dans l'enseignement supérieur,

Toutes les pièces constitutives de ce dossier doivent nous être déposées sur Taiga **avant le 19 février 2023**. Tout document étranger devra être accompagné de sa traduction française certifiée conforme. **Tout dossier incomplet sera déclaré irrecevable.**

ETAPES DU RECRUTEMENT

- 12 décembre 2022 : mise en ligne du dossier de candidature

- 19 février 2023 : clôture des candidatures
- Du 19 février au 20 avril 2023 : études des dossiers
- 21 avril 2023 : convocation des candidats admissibles à l'entretien.
- 12 et 13 mai 2023 : Entretiens individuels de sélection.
- 1^{er} juin 2023 : annonce des candidats retenus.

Pour toute question complémentaire vous pouvez contacter le service pédagogie de l'ensa Nantes :
pedagogie@nantes.archi

MODE D'EMPLOI

Connection à la plateforme TAIGA (<https://taiga.archi.fr/taiga/cnd/>)



A screenshot of the TAIGA platform interface. It shows a dark green background with white text. On the left, there are two main categories: 'sessions nationales' and 'sessions locales sélection de l'établissement'. Under 'sessions nationales', there is a button labeled 'DEMANDE D'ADMISSION PRÉALABLE 2021/22 (DAP BLEU)'. Under 'sessions locales', there is a list of institutions: Beaux-Arts de Paris, ENSAPC, ENSBA Lyon, ESA Lorraine, ESADHaR, HEAR, Villa Arson, ENSA-Bretagne, ENSA-Clermont-Ferrand, ENSA-Grenoble, ENSA-Lyon, ENSA-Marseille, ENSA-Montpellier, ENSA-Nancy, ENSA-Nantes, ENSA-Normandie, ENSA-Paris-Belleville, ENSA-Paris-Est, ENSA-Paris-La Villette, ENSA-Paris-Malaquais, ENSA-Paris-Val de Seine, ENSA-Saint-Étienne, ENSA-Strasbourg, ENSA-Toulouse, ENSA-Versailles, ENSAP-Bordeaux, and ENSAP-Lille.

Vous devez choisir « ENSA-Nantes »

A screenshot of the TAIGA platform interface. On the left, there is a dark green vertical bar with three white buttons: 'Créer dossier', 'N° dossier', and 'Partenaires'. On the right, the TAIGA logo is visible at the top, followed by a horizontal line and a faint map of France.

Vous devez cliquer sur « Créer dossier »

Créer dossier

N° dossier

Partenaires

CRÉER DOSSIER

École nationale supérieure d'architecture de Nantes

Session d'admission – [session...]

Accéder à cette session

Pour la session d'admission, vous devez sélectionner « Admission_equivalence_2023/2024 » puis cliquez sur « Accéder à cette session »

Civilité, nom de naissance, prénoms M. [v] Nom [] Prénom [] [] []

Adresse personnelle []

Code postal, ville, pays [] [v] — France [] [] — [pays...] [v]

N° de fixe / portable / fax [] [] []

Courriels [] []

Nationalité [Indéterminée] [v]

Date de naissance [] [] [] [] (jj/mm/aaaa)

Département, ville, pays de naissance 00 [v] 00 [] [] — [pays...] [v]

Valider les informations saisies

Vous devez descendre en bas de page pour trouver cette partie. **Vous devez remplir tous les champs obligatoirement.** Ensuite cliquez sur « Valider les informations saisies ».

Créer dossier

N° dossier

Partenaires

CRÉER DOSSIER

Dossier créé.

Veuillez conserver votre référence : **1FE934C**

Vous pouvez à présent compléter votre dossier en cliquant (dans le menu de gauche) sur « N° dossier ».

Un numéro référence apparaît. Veuillez bien le conserver et le noter. Ensuite cliquez sur « N° dossier »

Créer dossier
N° dossier
Partenaires

N° DOSSIER

Référence du dossier : avec le nom suivant :

Indiquez votre référence du dossier et entrer également votre nom puis cliquez sur « authentifier »

- Parcours scolaire et universitaire Obtention du baccalauréat - inscription en classe préparatoire
- Cursus demandé Cursus demandé(s)
- Autres questions 1 réponse

Session d'admission « Session HMO 20/11/20 »

Dossier incomplet ! Le dossier ne peut être transmis.

Civilité, nom de naissance, prénoms

Adresse personnelle

Code postal, ville, pays

N° de fixe / portable / fax

Courriels -- écrire

Nationalité

Date de naissance → 30 ans (jj/mm/aaaa)

Département, ville, pays de naissance -- France

Référence du dossier

Créer dossier
N° dossier
Partenaires

N° DOSSIER

Référence du dossier : avec le nom suivant :

- Etat civil & coordonnées
- Parcours scolaire et universitaire
- Cursus demandé Cursus demandé(s)
- Autres questions 2 réponses

Session d'admission « 2122_Admission_Equivalence (du 22/01/2021 au 08/03/2021) »

Dossier incomplet ! Le dossier ne peut être transmis.


Ensa Nantes -- ARCHITECTURE -- lire la notice

Vous retombez sur cette fiche, il vous reste à compléter tous les onglets (Etat civil, photo, fichiers et compléments 50Mo maximum, etc...)

Important : Dès que vous intervenez sur un des onglets n'oubliez pas de cliquer sur « enregistrer ».

Créer dossier
N° dossier
Partenaires

N° DOSSIER

v1.913 Celine Berton 

Référence du dossier: avec le nom suivant:

- Etat civil & coordonnées
- Parcours scolaire et universitaire
- Cours demandé
- Autres questions

Session d'admission « 2122_Admission_Equivalence (du 22/01/2021 au 08/03/2021) »


Dossier complet – vous avez accès à la section « Transmission de la candidature »


[Fiche récapitulative de pré-inscription \(à imprimer\)](#)

Paiement en ligne de la pré-inscription

Situation de bourse:

Montant à payer: 37,00 €

 Après avoir payé vous ne pouvez plus modifier votre dossier.



Choisissez votre situation « Non boursier » ou « boursier » (n'oubliez pas de fournir votre notification de bourses) et cliquez sur payer en ligne pour régler les frais de traitement de dossiers.