

Admission formation HMONP

Dossier de candidature 2024-2025

Pour candidater à l'admission à la formation HMONP de l'ensa nantes, merci de vous connecter au lien suivant <https://taiga.archi.fr/taiga/cnd/> (plateforme TAIGA) et de suivre toute la procédure.

Vous trouverez également ci-dessous toutes les informations utiles à la composition de votre dossier de candidature ainsi qu'un mode d'emploi.

COMPOSITION DU DOSSIER

Les pièces à fournir pour composer ce dossier resteront la propriété de l'Ecole Nationale Supérieure d'Architecture de Nantes.

Les dossiers de candidatures seront visés administrativement et pédagogiquement à réception des documents.

L'admission à la formation HMONP peut se faire via 2 dispositifs :

- Soit par le biais de **la MSP mise en situation professionnelle**, contrat de 6 mois minimum à **temps complet** qui coïncide si possible avec les dates de formation. Le dossier et la convention sont téléchargeables via notre site : [HMONP - ensa Nantes \(archi.fr\)](#)
- Soit par le biais de la **VAP qui concerne des candidats ayant au moins 2 année d'activité dans la maîtrise d'œuvre dont 1 an au sein d'une agence d'architecture**. Le dossier est téléchargeable via notre site : [HMONP - ensa Nantes \(archi.fr\)](#)

Toutes les pièces constitutives de ce dossier doivent nous être déposées sur Taïga **avant le 30 septembre 2024, 23h59 dernier délai**. Tout document étranger devra être accompagné de sa traduction française certifiée conforme. **Tout dossier incomplet sera déclaré irrecevable.**

Une sélection sera faite à la suite de l'étude des dossiers.

Calendrier

- 21 juin 2024 : mise en ligne du dossier d'admission
- 30 septembre 2024 23h59 : réception des dossiers complets en ligne via Taïga.
- 18 octobre 2024 : Commission d'admission
- 25 octobre 2024 : annonce des candidats retenus.
- Novembre 2024 : début de la formation

Pour toute question complémentaire vous pouvez contacter le service pédagogie de l'ensa Nantes : pedagogie@nantes.archi.fr

Mode d'emploi

Connection à la plateforme TAIGA (<https://taiga.archi.fr/taiga/cnd/>)



A screenshot of the TAIGA platform interface. It shows a dark green background with white text. On the left, there are two main categories: 'sessions nationales' and 'sessions locales sélection de l'établissement'. Under 'sessions nationales', there is a button labeled 'DEMANDE D'ADMISSION PRÉALABLE 2021/22 (DAP BLEU)'. Under 'sessions locales', there is a list of institutions: Beaux-Arts de Paris, ENSAPC, ENSBA Lyon, ESA Lorraine, ESADHaR, HEAR, Villa Arson, ENSA-Bretagne, ENSA-Clermont-Ferrand, ENSA-Grenoble, ENSA-Lyon, ENSA-Marseille, ENSA-Montpellier, ENSA-Nancy, ENSA-Nantes, ENSA-Normandie, ENSA-Paris-Belleville, ENSA-Paris-Est, ENSA-Paris-La Villette, ENSA-Paris-Malaquais, ENSA-Paris-Val de Seine, ENSA-Saint-Étienne, ENSA-Strasbourg, ENSA-Toulouse, ENSA-Versailles, ENSAP-Bordeaux, and ENSAP-Lille.

Vous devez choisir « ENSA-Nantes »

A screenshot of the TAIGA platform interface. On the left, there is a dark green vertical bar with three white buttons: 'Créer dossier', 'N° dossier', and 'Partenaires'. On the right, the TAIGA logo is visible at the top, followed by a horizontal line and a faint, abstract graphic below it.

Vous devez cliquer sur « Créer dossier »

Créer dossier

N° dossier

Partenaires

CRÉER DOSSIER

École nationale supérieure d'architecture de Nantes

Session d'admission – [session...]

Accéder à cette session

Pour la session d'admission, vous devez sélectionner « HMONP 2024/2025 Via la MSP et la VAP » puis cliquez sur « Accéder à cette session »

Civilité, nom de naissance, prénoms M. [v] Nom [] Prénom [] [] []

Adresse personnelle []

Code postal, ville, pays [] [v] — France [] [] — [pays...] [v]

N° de fixe / portable / fax [] [] []

Courriels [] []

Nationalité Indéterminée [v]

Date de naissance [] (/mm/aaaa)

Département, ville, pays de naissance 00 [v] 00 [] — [pays...] [v]

Valider les informations saisies

Vous devez descendre en bas de page pour trouver cette partie. **Vous devez remplir tous les champs obligatoirement.** Ensuite cliquez sur « Valider les informations saisies ».

Créer dossier

N° dossier

Partenaires

CRÉER DOSSIER

Dossier créé.

Veuillez conserver votre référence : **1FE934C**

Vous pouvez à présent compléter votre dossier en cliquant (dans le menu de gauche) sur « N° dossier ».

Un numéro référence apparaît. Veuillez bien le conserver et le noter. Ensuite cliquez sur « N° dossier »

Créer dossier

N° dossier

Partenaires

N° DOSSIER

Référence du dossier : avec le nom suivant :

Indiquez votre référence du dossier et entrer également votre nom puis cliquez sur « authentifier »

- Parcours scolaire et universitaire : Obtention du baccalauréat - inscription en classe préparatoire
- Cursus demandé : Cursus demandé(s)
- Autres questions : 1 réponse

Session d'admission « Session HMO 20/11/20 »

Dossier incomplet ! Le dossier ne peut être transmis.

Civilité, nom de naissance, prénoms : M.

Adresse personnelle :

Code postal, ville, pays : -- France

N° de fixe / portable / fax :

Courriels : -- écrire

Nationalité : Indéterminée

Date de naissance : 01/01/1990 → 30 ans (jj/mm/aaaa)

Département, ville, pays de naissance : -- France

Référence du dossier : 118934C

Créer dossier

N° dossier

Partenaires

N° DOSSIER

Référence du dossier : avec le nom suivant :

- État civil & coordonnées
- Parcours scolaire et universitaire
- Cursus demandé : Cursus demandé(s)
- Autres questions : 2 réponses

Session d'admission « 2122_Admission_Equivalence (du 22/01/2021 au 08/03/2021) »

Dossier incomplet ! Le dossier ne peut être transmis.


Ensa Nantes -- ARCHITECTURE

Vous retombez sur cette fiche, il vous reste à compléter tous les onglets (Etat civil, photo, fichiers et compléments 50Mo maximum, etc...). Vous déposerez votre acte de candidature VAP ou MSP téléchargeable sur notre site.

Important : Dès que vous intervenez sur un des onglets n'oubliez pas de cliquer sur « enregistrer ».

Créer dossier
N° dossier
Partenaires

N° DOSSIER

v1.913 Céline Berton 

Référence du dossier: avec le nom suivant:

- Etat civil & coordonnées
- Parcours scolaire et universitaire
- Cours demandé
- Autres questions


Session d'admission « 2122_Admission_Equivalence (du 22/01/2021 au 08/03/2021) »


Dossier complet – vous avez accès à la section « Transmission de la candidature »

Paiement en ligne de la pré-inscription

Situation de bourse:

Montant à payer: 37,00 €

 Après avoir payé vous ne pouvez plus modifier votre dossier.



Vous déposerez votre acte de candidature VAP ou MSP.

Vous pouvez imprimer votre fiche récapitulative de pré-inscription.

Merci et à bientôt !